



POWIATOWY URZĄD PRACY

89-500 Tuchola
pl. Wolności 23

tel./fax (052) 5590800, (052) 5590801
e-mail: pup@tuchola.pl

Sytuacja na rynku pracy w powiecie tucholskim w miesiącu lutym 2025 r.

Zarejestrowani bezrobotni wg miast i gmin

stan na koniec miesiąca lutego 2024 roku

L.p.	Wyszczególnienie		Liczba bezrobotnych		Bezrobotni z prawem do zasiłku	
			Ogółem	Kobiety	Razem	Kobiety
1	Miasto	TUCHOLA	523	272	94	47
	obszar wiejski		306	153	65	31
2	Gmina	CEKCYN	265	159	72	45
3	Gmina	GOSTYCYN	190	103	35	23
4	Gmina	KĘSOWO	181	100	36	18
5	Gmina	LUBIEWO	207	127	44	31
6	Gmina	ŚLIWICE	211	112	51	31
Ogółem PUP			1883	1026	397	226
Zamieszkali na wsi w PUP			1360	754	303	179

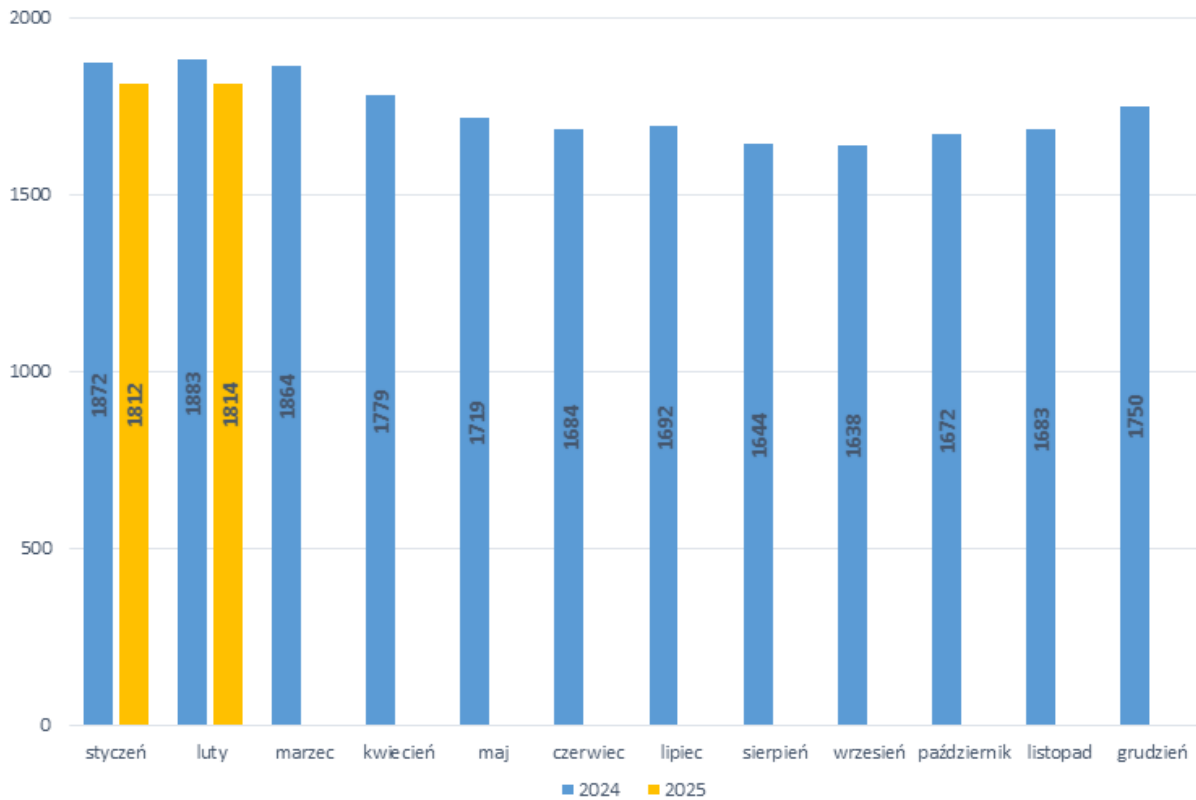
stan na koniec miesiąca lutego 2025 roku

L.p.	Wyszczególnienie		Liczba bezrobotnych		Bezrobotni z prawem do zasiłku	
			Ogółem	Kobiety	Razem	Kobiety
1	Miasto	TUCHOLA	519	257	80	38
	obszar wiejski		294	153	55	26
2	Gmina	CEKCYN	243	136	48	27
3	Gmina	GOSTYCYN	196	103	29	15
4	Gmina	KĘSOWO	164	93	27	16
5	Gmina	LUBIEWO	189	110	36	22
6	Gmina	ŚLIWICE	209	96	47	19
Ogółem PUP			1814	948	322	163
Zamieszkali na wsi w PUP			1295	691	242	125

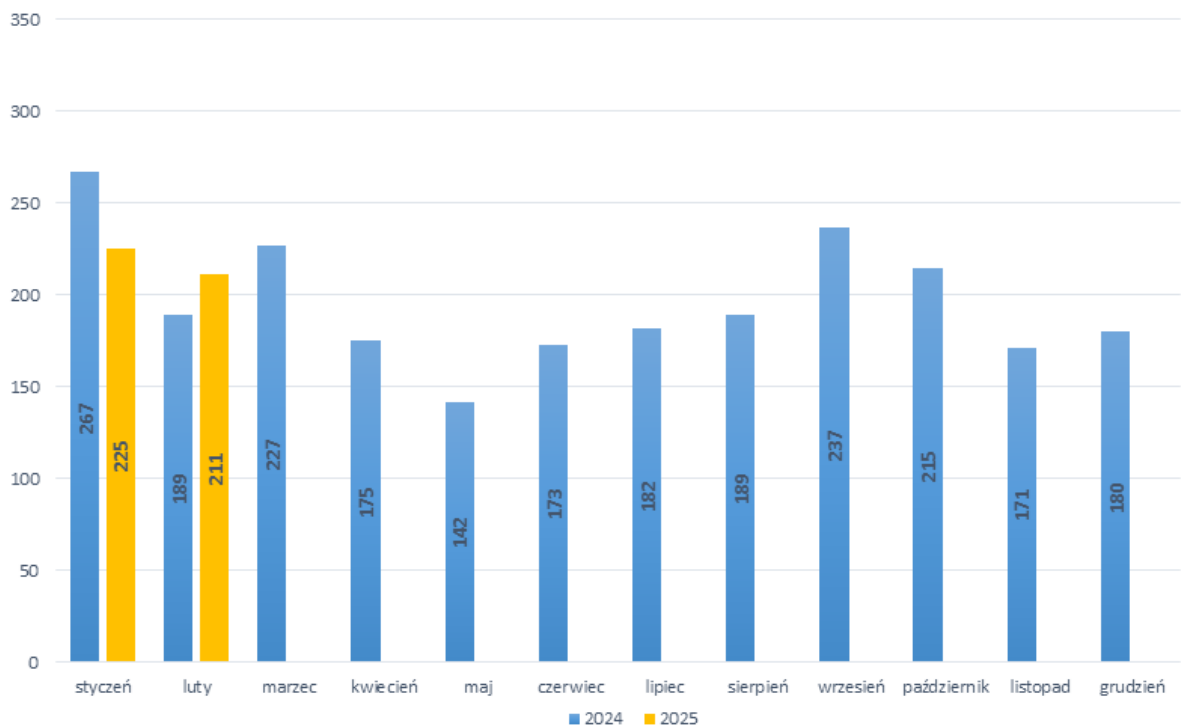
Stopa bezrobocia

Wyszczególnienie	02/2024	01/2025
Stopa bezrobocia powiat [%]	11,5	11,1
Stopa bezrobocia województwo [%]	7,6	7,7
Stopa bezrobocia Polska [%]	5,4	5,4

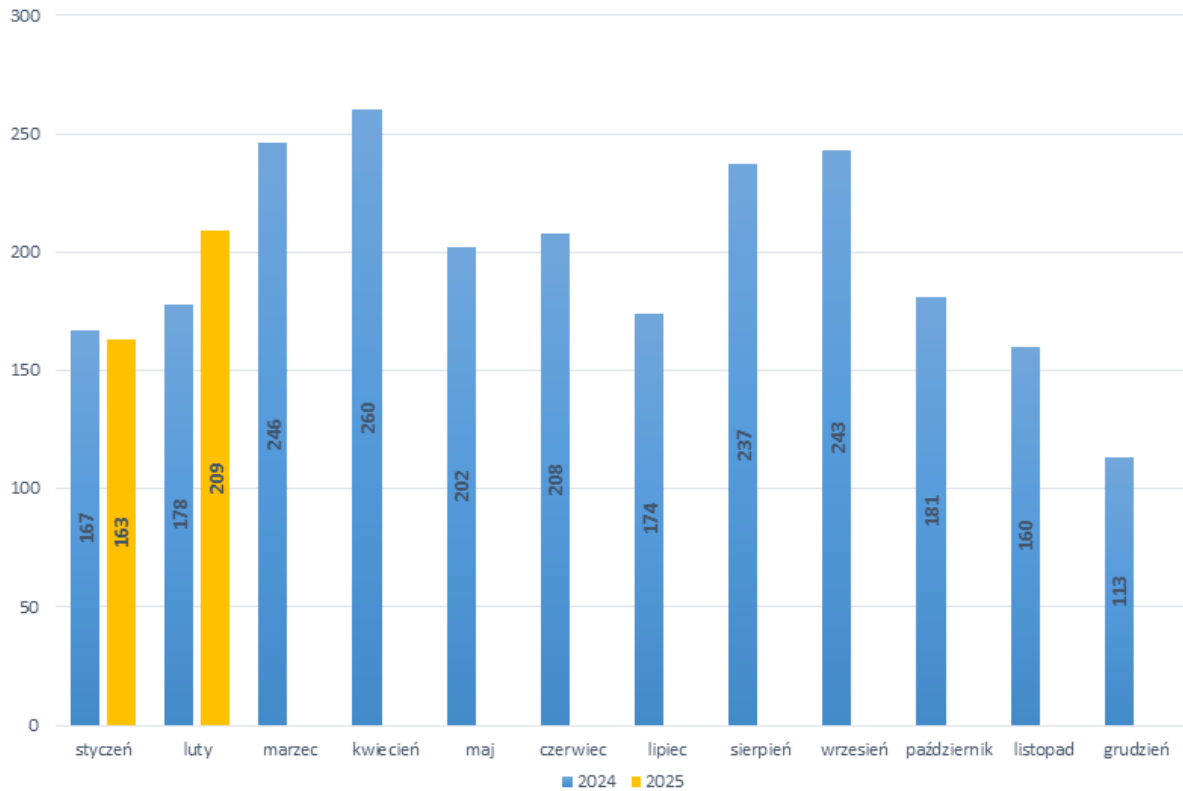
Bezrobotni w latach 2024-2025, stan w końcu miesiąca



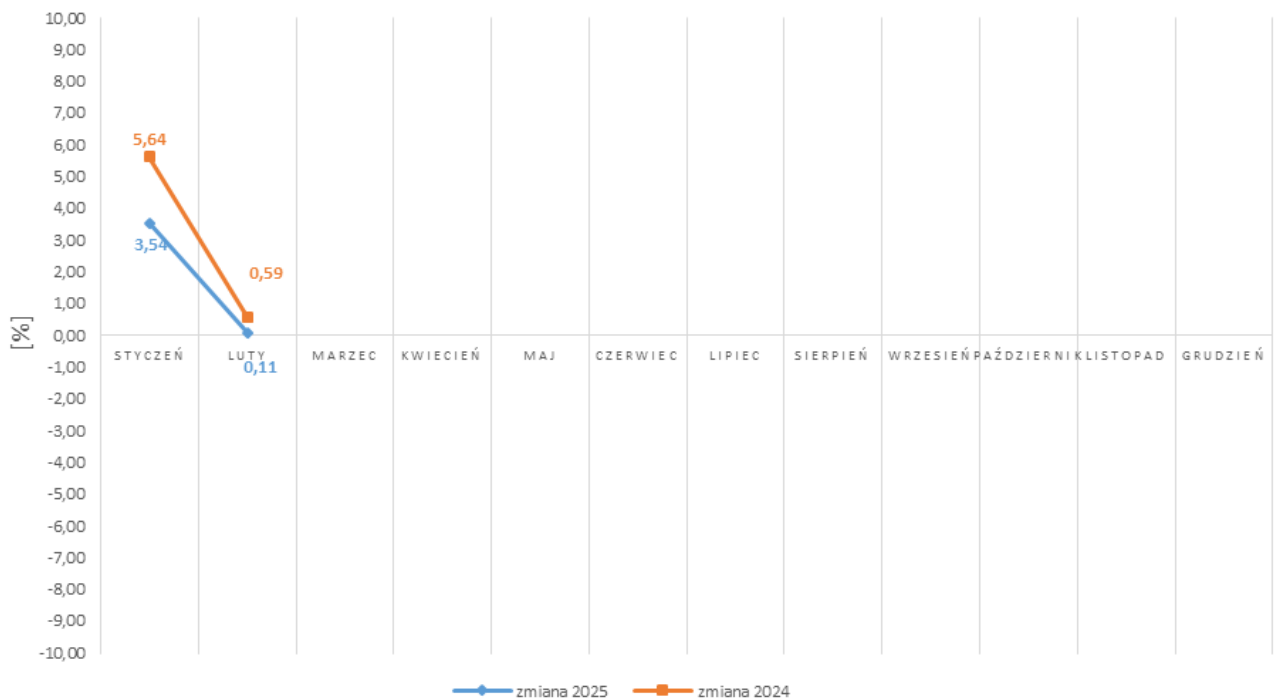
Napływ bezrobotnych w latach 2024-2025



Wyłączeni z ewidencji bezrobotnych "odpływ" w latach 2024-2025

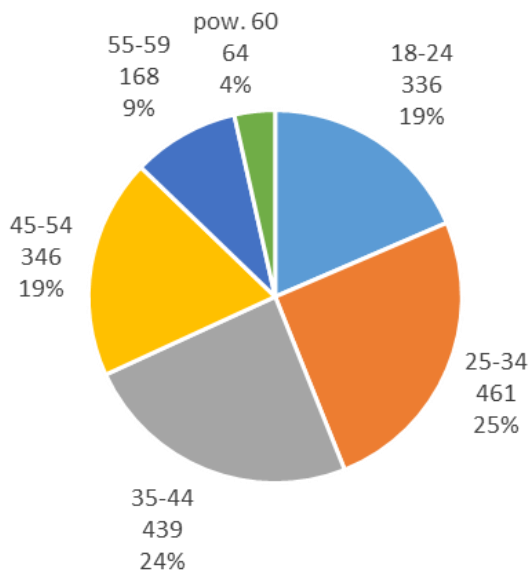


Zmiany (w %) w liczbie bezrobotnych w latach 2024-2025

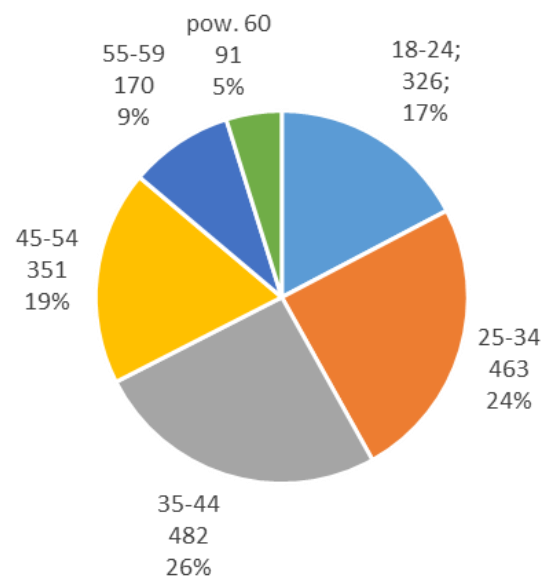


Bezrobotni wg wieku

02-2025

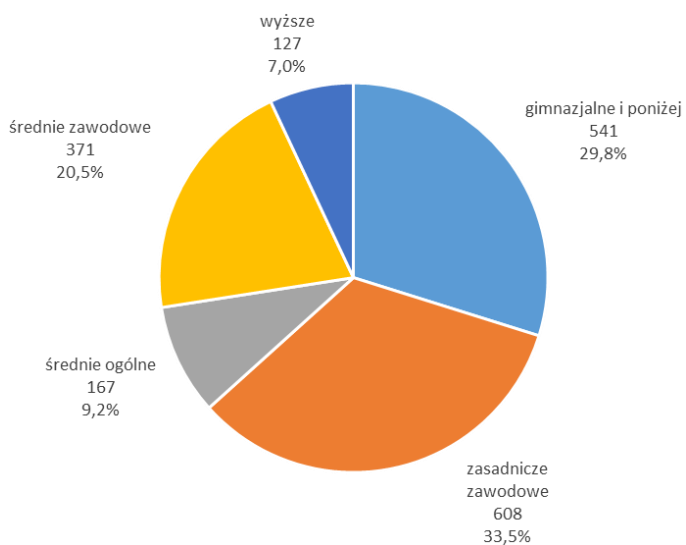


02-2024

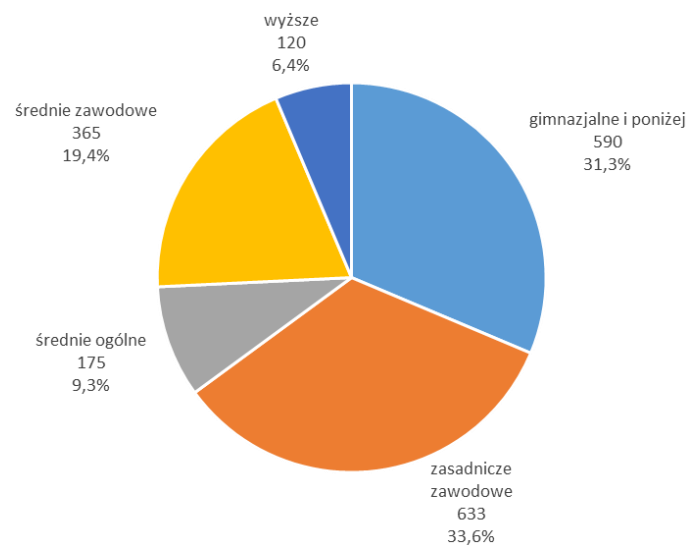


Bezrobotni wg poziomu wykształcenia

02-2025



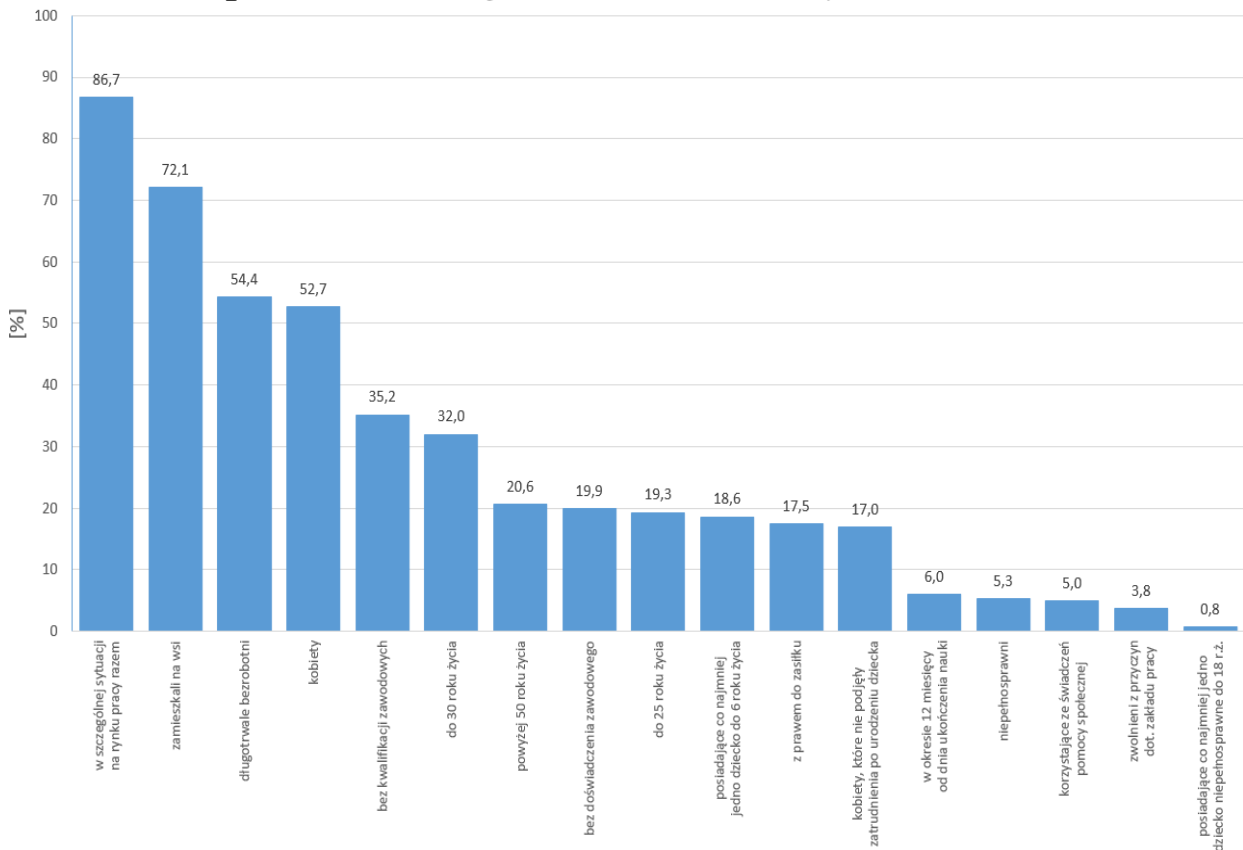
02-2024



STRUKTURA BEZROBOTNYCH W LUTYM W LATACH 2024-2025

Wyszczególnienie		02/2024		02/2025	
		osoby		zmiana	w %
Ogółem		1 883	1 814	-69	-3,7
z tego osoby	poprzednio pracujące	1 640	1 575	-65	-4,0
	w tym zwolnione z przyczyn dotyczących zakładu pracy	95	65	-30	-31,6
	dotychczas nie pracujące	243	239	-4	-1,6
Wybrane kategorie bezrobotnych (z ogółem)					
Zamieszkali na wsi		1 360	1 295	-65	-4,8
w tym posiadający gospodarstwo rolne		15	17	2	13,3
Osoby w okresie do 12 miesięcy od dnia ukończenia nauki		80	106	26	32,5
Cudzoziemcy		19	18	-1	-5,3
Bez kwalifikacji zawodowych		668	634	-34	-5,1
Bez doświadczenia zawodowego		356	350	-6	-1,7
Kobiety, które nie podjęły zatrudnienia po urodzeniu dziecka		354	304	-50	-14,1
Osoby będące w szczególnej sytuacji na rynku pracy		1610	1560	-50	-3,1
z tego	do 30 roku życia	566	561	-5	-0,9
	w tym do 25 roku życia	326	336	10	3,1
	długotrwale bezrobotni	947	977	30	3,2
	powyżej 50 roku życia	414	379	-35	-8,5
	korzystające ze świadczeń z pomocy społecznej	84	88	4	4,8
	posiadające co najmniej jedno dziecko do 6 roku życia	386	338	-48	-12,4
	posiadające co najmniej jedno dziecko niepełnosprawne do 18 roku życia	13	13	0	0,0
	niepełnosprawni	139	100	-39	-28,1

Struktura społeczno-demograficzna bezrobotnych



BILANS BEZROBOTNYCH W LUTYM W LATACH 2024-2025

Wyszczególnienie		02/2024		02/2025		
		osoby		zmiana	w %	
Bezrobotni według stanu w końcu miesiąca poprzedzającego sprawozdanie		1 872	1 812	-60	-3,2	
Bezrobotni zarejestrowani w miesiącu sprawozdawczym		189	210	21	11,1	
z tego	po raz pierwszy	37	42	5	13,5	
	po raz kolejny	152	168	16	10,5	
z wiersza	po pracach interwencyjnych	1	0	-1	x	
	po robotach publicznych	0	0	0	x	
	po stażu	2	5	3	150,0	
	po odbyciu przygotowania zawodowego dorosłych	0	0	0	x	
	po szkoleniu	1	1	0	0,0	
	po pracach społecznie użytecznych	0	0	0	x	
Osoby wyłączone z ewidencji bezrobotnych w miesiącu sprawozdawczym		178	208	30	16,9	
z tego z przyczyn	podjęcia pracy w mies. sprawozdawczym		125	140	15	12,0
	z tego	niesubsydiowanej	84	98	14	16,7
		w tym	podjęcie działalności gospodarczej	3	6	3
		pracy sezonowej	0	0	0	x
		subsydiowanej	41	42	1	2,4
		prac interwencyjnych	11	13	2	18,2
		robót publicznych	28	26	-2	-7,1
		podjęcia działalności gospodarczej	0	0	0	x
		w tym w ramach bonu na zasiedlenie	0	0	0	x
		podjęcia pracy w ramach refundacji kosztów zatrudnienia bezrobotnego	1	2	1	100,0
		podjęcia pracy poza miejscem zamieszkania w ramach bonu na zasiedlenie	0	1	1	x
		podjęcia pracy w ramach bonu zatrudnieniowego	0	0	0	x
		podjęcia pracy w ramach świadczenia aktywizacyjnego	0	0	0	x
		podjęcia pracy w ramach grantu na utworzenie stanowiska pracy zdalnej	0	0	0	x
		podjęcia pracy w ramach refundacji składek na ubezpieczenie społeczne	0	0	0	x
		podjęcia pracy w ramach dofinansowania wynagrodzenia za zatrudnienie skierowanego bezrobotnego powyżej 50 roku życia	0	0	0	x
		inne	1	0	-1	x
		rozpoczęcia szkolenia	1	1	0	0,0
		w tym w ramach bonu szkoleniowego	0	0	0	x
		rozpoczęcia stażu	7	12	5	71,4
		w tym w ramach bonu stażowego	0	0	0	x
		rozpoczęcia przygotowania zawodowego dorosłych	0	0	0	x
		rozpoczęcia pracy społecznie użytecznej	5	8	3	60,0
		w tym w ramach PAI	0	0	0	x
		skierowanie do agencji zatrudnienia w ramach zlecenia działań aktywizacyjnych	0	0	0	x
		odmowy bez uzasadnionej przyczyny przyjęcia propozycji odpowiedniej pracy lub innej formy pomocy, w tym w ramach PAI	0	0	0	x
		niepotwierdzenia gotowości do pracy	19	15	-4	-21,1
		dobrowolnej rezygnacji ze statusu bezrobotnego	8	13	5	62,5
		podjęcia nauki	0	0	0	x
		osiągnięcia wieku emerytalnego	3	3	0	0,0
	nabycia praw emerytalnych lub rentowych	1	5	4	400,0	
	nabycia praw do świadczenia przedemerytalnego	1	1	0	0,0	
	innych	9	10	1	11,1	
Bezrobotni według stanu w końcu miesiąca sprawozdawczego		1 883	1 814	-69	-3,7	
w tym zarejestrowani po raz pierwszy		297	313	16	5,4	

BILANS BEZROBOTNYCH STYCZEŃ-LUTY W LATACH 2024-2025

Wyszczególnienie		01-02/2024		01-02/2025			
		osoby		zmiana	w %		
Bezrobotni według stanu w końcu miesiąca poprzedzającego sprawozdanie		1 717	1 750	33	1,9		
Bezrobotni zarejestrowani w miesiącu sprawozdawczym		456	435	-21	-4,6		
z tego	po raz pierwszy	76	90	14	18,4		
	po raz kolejny	380	345	-35	-9,2		
z wiersza	po pracach interwencyjnych	1	1	0	0,0		
	po robotach publicznych	0	2	2	x		
	po stażu	15	15	0	0,0		
	po odbyciu przygotowania zawodowego dorosłych	0	0	0	x		
	po szkoleniu	1	1	0	0,0		
	po pracach społecznie użytecznych	8	8	0	0,0		
Osoby wyłączone z ewidencji bezrobotnych w miesiącu sprawozdawczym		345	371	26	7,5		
z tego z przyczyn	podjęcia pracy w mies. sprawozdawczym	233	257	24	10,3		
	niesubsydiowanej	w tym	podjęcie działalności gospodarczej	187	205	18	9,6
			pracy sezonowej	7	8	1	14,3
				0	0	0	x
	subsydiowanej		46	52	6	13,0	
	z tego	prac interwencyjnych		14	22	8	57,1
			robót publicznych	30	27	-3	-10,0
		podjęcia działalności gospodarczej		0	0	0	x
		w tym w ramach bonu na zasiedlenie		0	0	0	x
		podjęcia pracy w ramach refundacji kosztów zatrudnienia bezrobotnego		1	2	1	100,0
		podjęcia pracy poza miejscem zamieszkania w ramach bonu na zasiedlenie		0	1	1	x
		podjęcia pracy w ramach bonu zatrudnieniowego		0	0	0	x
		podjęcia pracy w ramach świadczenia aktywizacyjnego		0	0	0	x
		podjęcia pracy w ramach grantu na utworzenie stanowiska pracy zdalnej		0	0	0	x
		podjęcia pracy w ramach refundacji składek na ubezpieczenie społeczne		0	0	0	x
		podjęcia pracy w ramach dofinansowania wynagrodzenia za zatrudnienie skierowanego bezrobotnego powyżej 50 roku życia		0	0	0	x
		inne		1	0	-1	x
		rozpoczęcia szkolenia		1	1	0	0,0
	w tym w ramach bonu szkoleniowego		0	0	0	x	
	rozpoczęcia stażu		9	12	3	33,3	
	w tym w ramach bonu stażowego		0	0	0	x	
	rozpoczęcia przygotowania zawodowego dorosłych		0	0	0	x	
	rozpoczęcia pracy społecznie użytecznej		5	8	3	60,0	
	w tym w ramach PAI		0	0	0	x	
	skierowanie do agencji zatrudnienia w ramach zlecenia działań aktywizacyjnych		0	0	0	x	
	odmowy bez uzasadnionej przyczyny przyjęcia propozycji odpowiedniej pracy lub innej formy pomocy, w tym w ramach PAI		0	0	0	x	
	niepotwierdzenia gotowości do pracy		43	25	-18	-41,9	
	dobrowolnej rezygnacji ze statusu bezrobotnego		13	25	12	92,3	
	podjęcia nauki		0	0	0	x	
	osiągnięcia wieku emerytalnego		6	7	1	16,7	
nabycia praw emerytalnych lub rentowych		1	7	6	600,0		
nabycia praw do świadczenia przedemerytalnego		4	3	-1	-25,0		
innych		30	26	-4	-13,3		
Bezrobotni według stanu w końcu miesiąca sprawozdawczego		1 883	1 814	-69	-3,7		
w tym zarejestrowani po raz pierwszy		297	313	16	5,4		

Niepełnosprawni

Lp.	Wyszczególnienie	02/2024	02/2025	wzrost/spadek
1	Liczba zarejestrowanych ogółem	155	110	-45
	z tego:			
	- niepełnosprawni poszukujący pracy niepozostający w zatrudnieniu	16	10	-6
	- niepełnosprawni bezrobotni	139	100	-39
2	Bezrobotni niepełnosprawni z prawem do zasiłku	42	27	-15
3	Zarejestrowani od początku roku	25	24	-1
4	Niepełnosprawni, którzy podjęli pracę od początku roku	11	13	+2

Miejsca pracy i aktywizacji zgłoszone do urzędu

Lp.	Wyszczególnienie	01-02/2024	01-02/2025	wzrost/spadek
1	Miejsca pracy ogółem	206	200	-6
	w tym na pracę subsydiowaną	48	64	+16
2	Miejsca aktywizacji zawodowej	31	38	+7
	w tym			
	- staże	16	28	+12
	- przygotowanie zawodowe dorosłych	0	0	0
	- prace społecznie użyteczne	15	10	-5
Razem miejsca pracy i aktywizacji zawodowej		237	238	+1